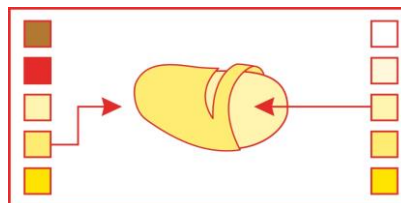



## Загальні рекомендації з вирощування

- \* Великі бульби
- \* Екологічна пластичність
- \* Стабільна висока урожайність
- \* Стійкість до посухи
- \* Відмінна якість



Група стиглості	Середньостиглий
Період вегетації	115-125 днів
Товарний урожай*	90-100
Кулінарний тип	В
Форма бульб	Округло-овальна
Розмір бульб	Великі
Колір шкірки	Жовтий
Колір м`якушу	Світложовтий
Кількість бульб	9-11
Вміст сухих речовин, %	19,7
Період спокою	Довгий
Проростання	Швидке
Чутливість до метрибузину	Середньочутливий
Посухостійкість	Висока
Стійкість до синяків	Невисока
Стійкість до нематоди	Ro1, Ro4
Стійкість до фітофторозу листя	Невисока
Стійкість до фітофторозу бульб	Висока
Стійкість до парші звичайної	Висока
Стійкість до PVYn	Висока
Стійкість до PVYntn	Підвищена

### Особливості посадки

Садіть на звичайну глибину

Густота стояння (при міжрядді 75 см):

#### Столова картопля

28/35 - близько 60 тис. бульб/га

35/55 – близько 50 тис. бульб/га

#### Насіннева картопля

28/35 - близько 90 тис. бульб/га

35/55 – близько 70 тис. бульб/га

### Удобрення

Розраховуйте добрива на основі аналізу ґрунту.  
Азот


- Столова картопля - 200 кг/га, враховуючи запаси в ґрунті
- Насіннева картопля – 120 кг/га, враховуючи запаси в ґрунті

Внесення: 2/3 до посадки, 1/3 з початком утворення бульб.

Забезпечуйте повноцінно фосфорно-калійне живлення, збільшуйте дозу на 20%.


Забезпечуйте повноцінне живлення по макро- і мікроелементам.

## Підготовка до посадки та посадка



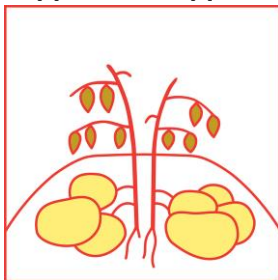
- Сильвана має довгий період спокою, а тому прогрівання бульб розпочинайте за 3 тижні до посадки.
- Уникайте обламування паростків.
- Сорт відзначається нормальним проростанням - попереднє пророщування не є обов'язковим але прогрівання є дуже бажаним.
- Сорт не має сильного апікального домінування.
- Забезпечуйте належний захист від ризоктонії – сорт чутливий до цього захворювання.
- **НЕ САЖАЙТЕ СИЛЬВАНУ В НЕПРОГРІТИЙ ГРУНТ.**

## Особливості вирощування



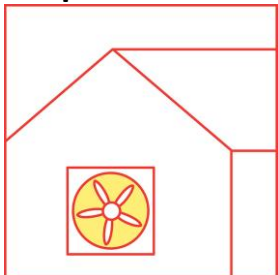
- Сильвана придатна для вирощування на всіх типах ґрунтів.
- Будьте обережні з застосуванням метрибузину (Зенкор) після сходів.
- Проростання спочатку повільне, але з часом прискорюється і листя рясно вкриває ґрунт.
- Своєчасно розпочинайте обробку проти альтернарії та фітофтори. Забезпечуйте надійний захист.

## Підготовка до збирання та збирання



- Зрілі бульби після знищення бадилля гарно відділяються від стolonів.
- Зрілі бульби можна збирати без будь-яких побоювань але якісно регулюйте техніку для уникнення механічних пошкоджень.
- Сорт дещо чутливий до потемніння м'якуша – ретельно регулюйте висоту падіння бульб та запобігайте травмуванню.

## Зберігання



- Бульби сорту добре зберігаються.
- Щоб уникнути пошкоджень шкірки обережно проводьте сортування та калібрування бульб.
- Регулярно вентилуйте бульби.
- Не допускайте коливань температури, що може спричинити конденсат, вихід бульб зі стану спокою та розвиток сріблястої парші.
- Сорт чутливий до сріблястої парші – обробляйте насінневі бульби фунгіцидами.
- Намагайтеся не зберігати бульби за температури нижчої ніж 5°C.