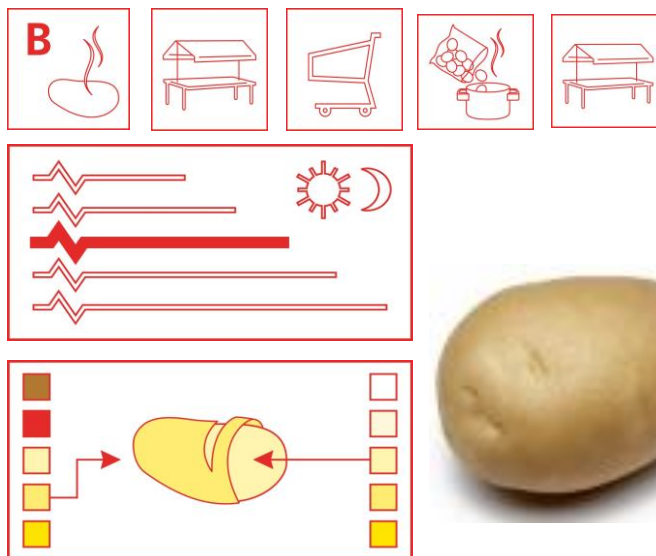


Загальні рекомендації з вирощування

- * Ранні дозрівання та бульбоутворення
- * Екологічна пластичність
- * Великі бульби
- * Стійкість до посухи
- * Універсальність використання



Група стиглості	Середньоранній
Період вегетації	100-115 днів
Товарний урожай*	80- 90
Кулінарний тип	В
Форма бульб	Овальна
Розмір бульб	Великі
Колір шкірки	Жовтий
Колір м`якушу	Світложовтий
Кількість бульб	12-14
Вміст сухих речовин, %	219,7
Період спокою	Середній
Проростання	Швидке
Чутливість до метрибузину	Середньочутливий
Посухостійкість	Висока
Стійкість до синяків	Висока
Стійкість до нематоди	Ro1, Ro4
Стійкість до фітофторозу листя	Невисока
Стійкість до фітофторозу бульб	Підвищена
Стійкість до парші звичайної	Висока
Стійкість до PVYn	Висока
Стійкість до PVYntn	Підвищена

Особливості посадки

Садіть на 2-3 см глибше ніж звичайно

Густота стояння (при міжрядді 75 см):

Столова картопля

28/35 - близько 50 тис. бульб/га

35/55 – близько 40 тис. бульб/га

Насіннева картопля

28/35 - близько 90 тис. бульб/га

35/55 – близько 65 тис. бульб/га

Удобрення

Розраховуйте удобрення на основі аналізу ґрунту.

Азот

- Столова картопля - 200 кг/га, враховуючи запаси в ґрунті
- Насіннева картопля – 100 кг/га, враховуючи запаси в ґрунті


Внесення: 2/3 до посадки, 1/3 з перед формуванням гребенів.

Забезпечуйте повноцінно фосфорно-калійне живлення.

Забезпечуйте повноцінне живлення по макро- і мікроелементам.

Бажано не застосовувати органічні добрива.

Підготовка до посадки та посадка



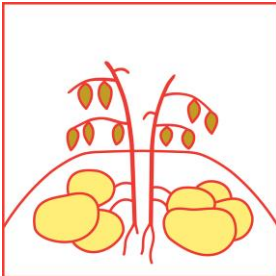
- Сагіта має середньотривалий період спокою, однак передпосадкове прогрівання бульб є бажаним
- Уникайте обламування паростків – Сагіта не любить цього.
- Сорт вимагає уваги до ситуації з ризоктонією – на холодних ґрунтах чи при ранній посадці контролюйте цю хворобу
- Не висаджуйте цей сорт надто рано
- Завжди висаджуйте цей сорт на 2-3 см глибше звичайного
- Формуйте гарні гребені щоб запобігти позеленінню бульб

Особливості вирощування



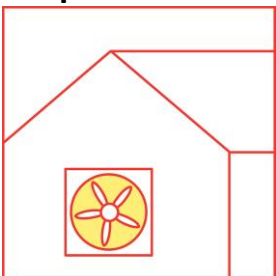
- Сагіта придатна для вирощування на всіх типах ґрунтів.
- Будьте обережні з застосуванням метрибузину (Зенкор) після сходів.
- Проростання та розвиток листя досить швидкі
- Сагіта чутлива до альтернарії. Враховуйте це при плануванні програми захисту
- Використовуйте продукти що ефективні і проти *Alternaria solani* і *Alternaria alternata*.

Підготовка до збирання та збирання



- Зрілі бульби після знищення бадилля гарно відділяються від стolonів.
- Дочекайтеся повного дозрівання бульб до початку збирання.

Зберігання



- Бульби сорту добре зберігаються.
- Щоб уникнути пошкоджень шкірки обережно проводьте сортування та калібрування бульб.
- Регулярно вентильте бульби.
- Не допускайте коливань температури, що може спричинити конденсат, вихід бульб зі стану спокою та розвиток сріблястої парші.
- Намагайтеся не зберігати бульби за температури нижчої ніж 5°C.
- Довготривале зберігання можливе з використанням холодильних камер