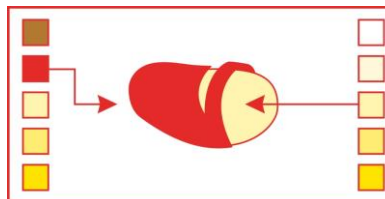
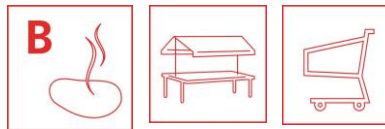


Загальні рекомендації з вирощування

- * Красива насичена шкірка
- * Висока урожайність
- * Крохмалистість
- * Розварюваність
- * Гарна вирівняність бульб
- * Висока жаростійкість



Група стиглості	Середньопізній
Період вегетації	125-140 днів
Товарний урожай*	110-120
Кулінарний тип	В
Форма бульб	Видовжено-овальна
Розмір бульб	Великі
Колір шкірки	Червоний
Колір м`якушу	Світложовтий
Кількість бульб	9-11
Вміст сухих речовин, %	22,3
Період спокою	Середньотривалий
Проростання	Нормальне
Чутливість до метрибузину	Середньочутливий
Посухостійкість	Висока
Стійкість до синяків	Не висока
Стійкість до нематоди	Нестійкий
Стійкість до фітофторозу листя	Невисока
Стійкість до фітофторозу бульб	Невисока
Стійкість до парші звичайної	Підвищена
Стійкість до PVYn	Невисока
Стійкість до PVYntn	Підвищена

*Днів після посадки

Особливості посадки

При вирощуванні столової картоплі розраховуйте таку густоту:

- 28/35 мм – 45 тис. шт./га
- 35/55 мм – 40 тис. шт./га
- 50/60 мм – 36 тис. шт./га

При вирощуванні насінневої картоплі формуйте густоту 70 тис. шт./га

Удобрення

Розраховуйте добрива на основі аналізу ґрунту

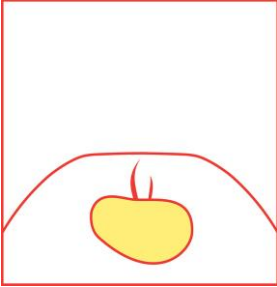
- Азот
- Столова картопля - 200 кг/га враховуючи запаси в ґрунті
 - Насіннева картопля – 80 кг/га враховуючи запаси в ґрунті

Азот вносьте в 1-2 прийоми. Але друге внесення не повинно перевищувати 30% від загального об'єму і не пізніше змикання в рядках

Уникайте внесення органічних добрив

Фосфор та калій – згідно стандартних рекомендацій.

Підготовка до посадки та посадка



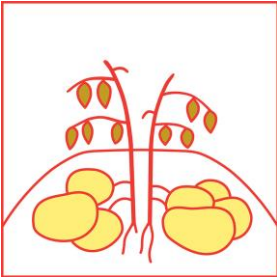
- Прогрійте картоплю перед посадкою.
- Сорт можна вирощувати на всіх типах ґрунтів за винятком ризикових щодо парші звичайної та борошистої.
- Сорт гарно реагує на посадку пророщеними бульбами.
- Формуйте гарні гребені, оскільки бульби ростуть по всій площі гребеня.

Особливості вирощування



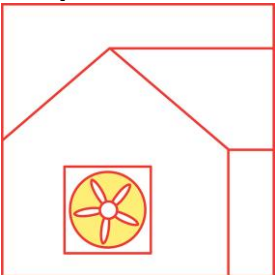
- Проростання бульб нормальне з гарним розвитком вегетативної маси.
- Для запобігання розвитку парші забезпечуйте нормальне зволоження ґрунту в період на 35-45 день після посадки.
- Своєчасно здійснюйте фунгіцидний захист.
- Сорт відмінно переносить спеку але потребує вологи в другій половині вегетації.

Підготовка до збирання та збирання



- Родео – пізньостиглий сорт. Своєчасно проводьте заходи щодо припинення росту.
- Перед початком збирання переконайтеся, що шкірка сформована.
- Більш рання зупинка росту (десикація чи скошування) зумовлюють більш яскраву та насичену шкірку бульб.
- Для збереження яскравості та насиченості кольору шкірки не тримайте бульби надто довго в ґрунті.
- Бульби Родео формуються по всьому гребеню – ретельно налаштовуйте збиральну техніку.
- Родео дещо чутливий до появи синяків. Запобігайте травмуванню бульб.

Зберігання



- Бульби сорту гарно зберігаються, в т.ч. і протягом тривалого часу.
- Обов'язково витримуйте лікувальний період.
- Намагайтеся якомога швидше висушити шкірку – для запобігання розвитку сріблястої парші.
- Сорт дещо чутливий до сріблястої парші – забезпечуйте якісне зберігання та запобігайте появі конденсату.
- При охолодженні зменшуйте температуру на 0,5°C на добу до сталої температури зберігання в 3-4°C